



montagehandleiding

ANÆ boomrooster model Dendre

hoogte boomrooster: 4cm

ANÆ straatmeubilair
Het Rondeel 17
6219 PG Maastricht
t +31 (0)433 255 145
e info@ANAE.eu
i www.ANAE.eu

24-04-2017

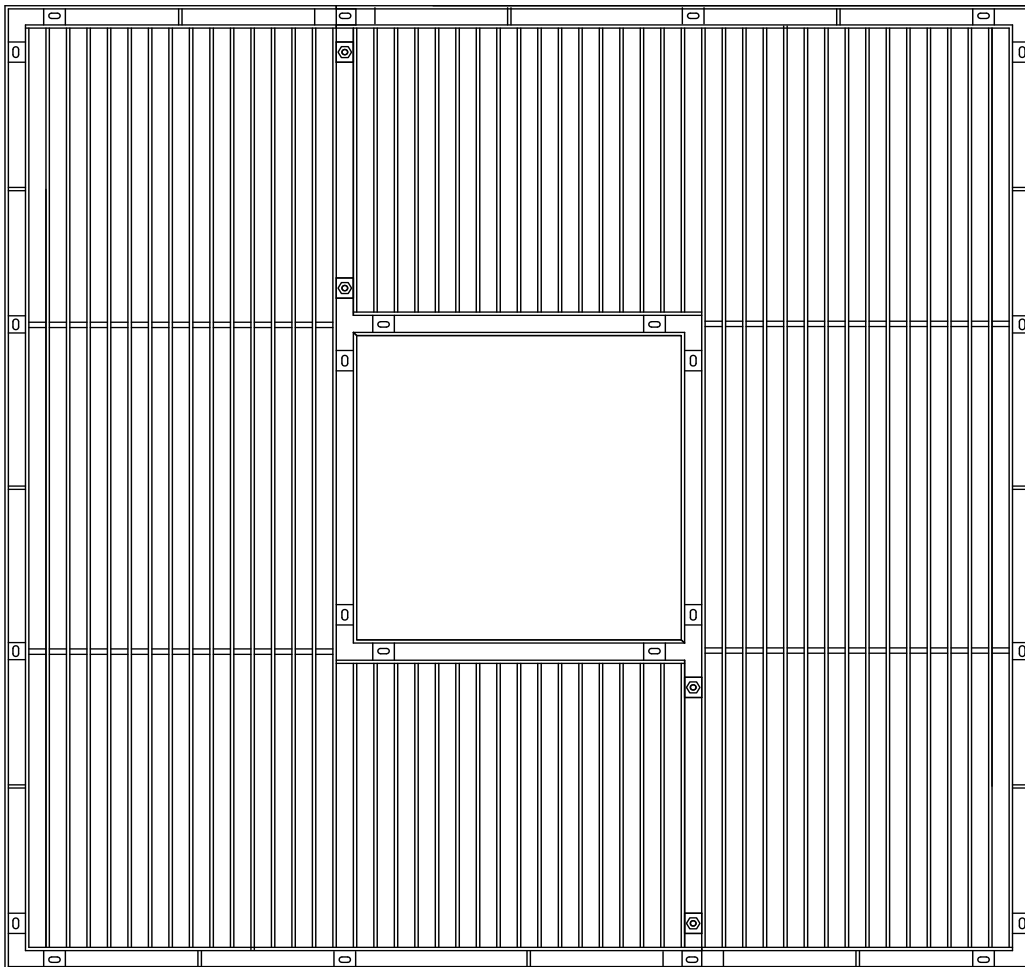
inhoudsopgave

productfoto	3
belangrijke richtlijnen	4
rooster met inlegframe	5
doorsnede met frames	6
montage frames	7
montage rooster	8

productfoto

ANÆ boomrooster model Dendre

hoogte boomrooster: 4cm



ANÆ straatmeubilair
Het Rondeel 17
6219 PG Maastricht
t +31 (0)433 255 145
e info@ANÆ.eu
i www.ANÆ.eu

24-04-2017

belangrijke informatie

ANÆ boomrooster model Dendre

hoogte boomrooster: 4cm

Installatie- en onderhoudswerkzaamheden mogen alleen worden uitgevoerd met originele onderdelen. Bij de installatie moeten de nationale en internationale regels worden nageleefd. ANÆ straatmeubilair is niet aansprakelijk voor schade veroorzaakt door oneigenlijk gebruik. Montage dient uitsluitend te worden uitgevoerd door gekwalificeerd personeel.

Boomroosters mogen uitsluitend worden gebruikt voor het door ons voorgeschreven doeleinde.

Boomroosters mogen vóór de voltooiing van het plaatsen niet door voertuigen overreden worden.

Indien de bovenzijde van het boomrooster bij montage met M12 bouten niet vlak ligt dienen M10 bouten te worden gebruikt. ANÆ kan deze naleveren.

Gebruikte Afbeeldingen zijn indicatief voor het Model en kunnen afhankelijk van de maat en/of model afwijken.

ANÆ straatmeubilair
Het Rondeel 17
6219 PG Maastricht
t +31 (0)433 255 145
e info@ANAE.eu
i www.ANAE.eu

24-04-2017

rooster met inlegframe

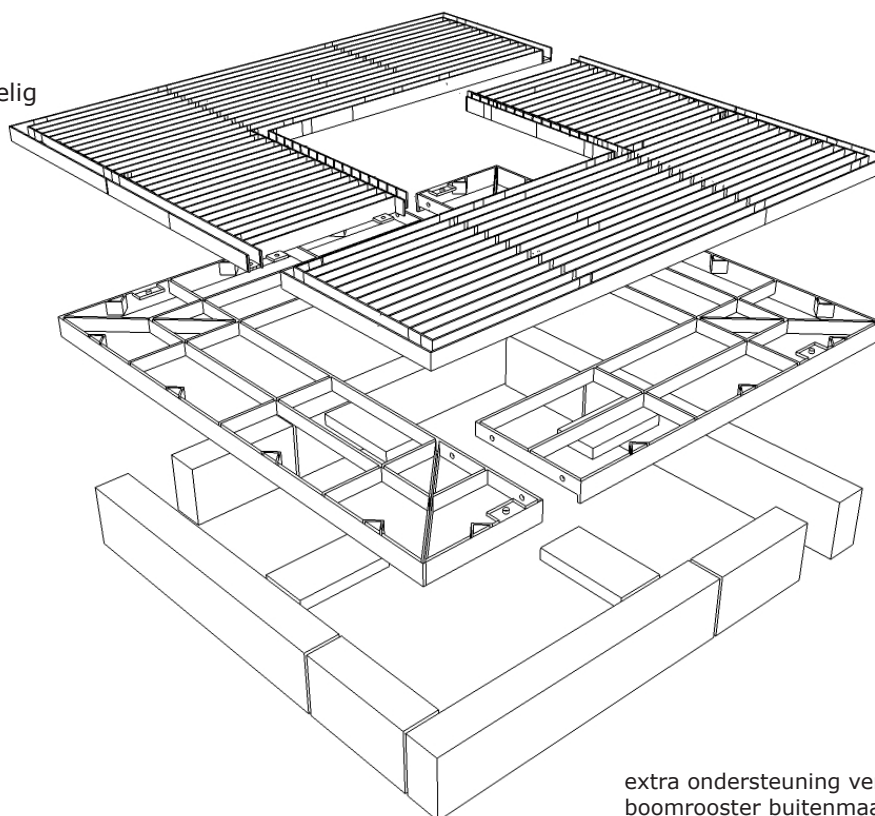
ANÆ boomrooster model Dendre

hoogte boomrooster: 4cm

boomrooster tweedelig

inlegframe twee-
of vierdelig

betonfundament



extra ondersteuning vereist vanaf
boomrooster buitenmaat 200cm

afb. 1

Let op:

Bij roosters vanaf 2 meter buitenmaat dienen extra steuntegels te worden voorzien ter hoogte van het plantgat.

Alleen bij de juiste plaatsing van het systeem kan een maximale belastbaarheid van klasse B voor personenauto's volgens

NEN-EN 1991-2:2003 worden bereikt.

Bij de beplanting hoeven alleen de segmenten van het boomrooster uitgenomen te worden.

ANÆ straatmeubilair

Het Rondeel 17

6219 PG Maastricht

t +31 (0)433 255 145

e info@ANAE.eu

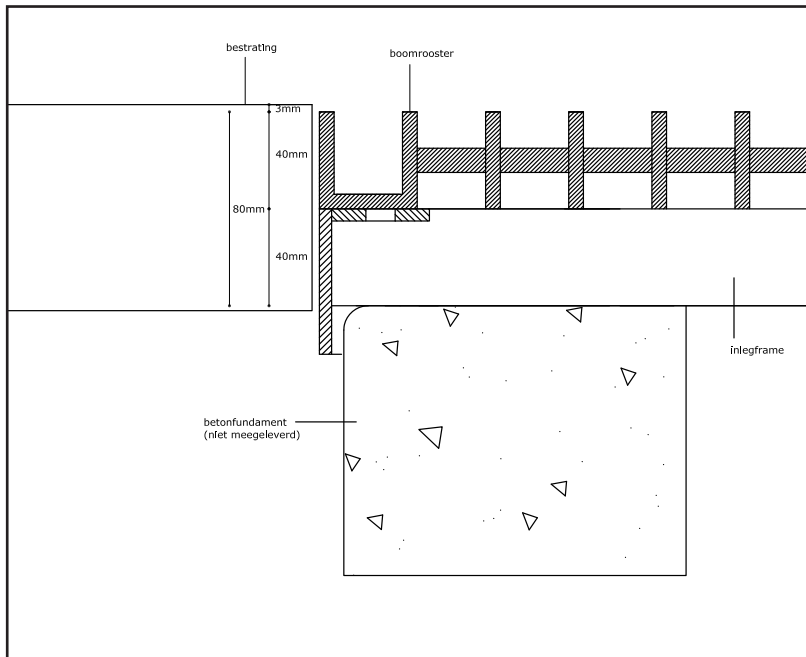
i www.ANAE.eu

24-04-2017

doorsnede met frames

ANÆ boomrooster model Dendre

hoogte boomrooster: 4cm

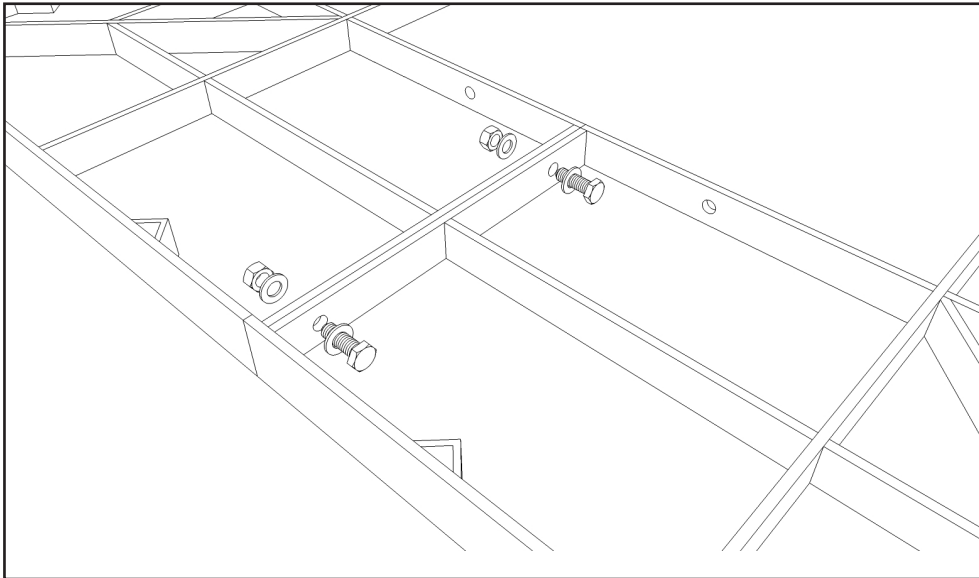


afb. 2
inlegframe

montage frames

ANÆ boomrooster model Dendre

hoogte boomrooster: 4cm



Afb. 3

Inlegframe
bouten DIN933 M12
ringen DIN125
moeren DIN934 M12

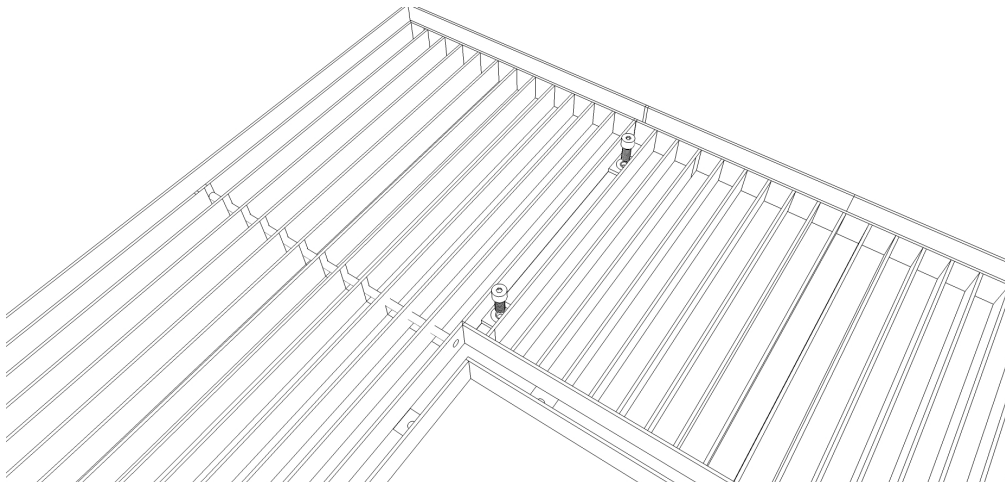
ANÆ straatmeubilair
Het Rondeel 17
6219 PG Maastricht
t +31 (0)433 255 145
e info@ANÆ.eu
i www.ANÆ.eu

24-04-2017

montage rooster

ANÆ boomrooster model Dendre

hoogte boomrooster: 4cm



afb. 4

Boomrooster Dendre
M12x30 zeskantbout 4x per stuk
M12 zeskantmoer 4x per stuk

Hulpmiddel; Lijmkleem kan worden toegepast om de montagepunten van de segmenten tijdens montage goed uit te lijnen.