

montageanleitung

## **ANÆ** baumscheibe modell Dendre

Höhe baumscheibe: 4cm



**ANÆ** strassenmobiliar  
Het Rondeel 17  
6219 PG Maastricht  
t +31 (0)433 255 145  
e [info@ANAE.eu](mailto:info@ANAE.eu)  
i [www.ANAE.eu](http://www.ANAE.eu)

24-04-2017

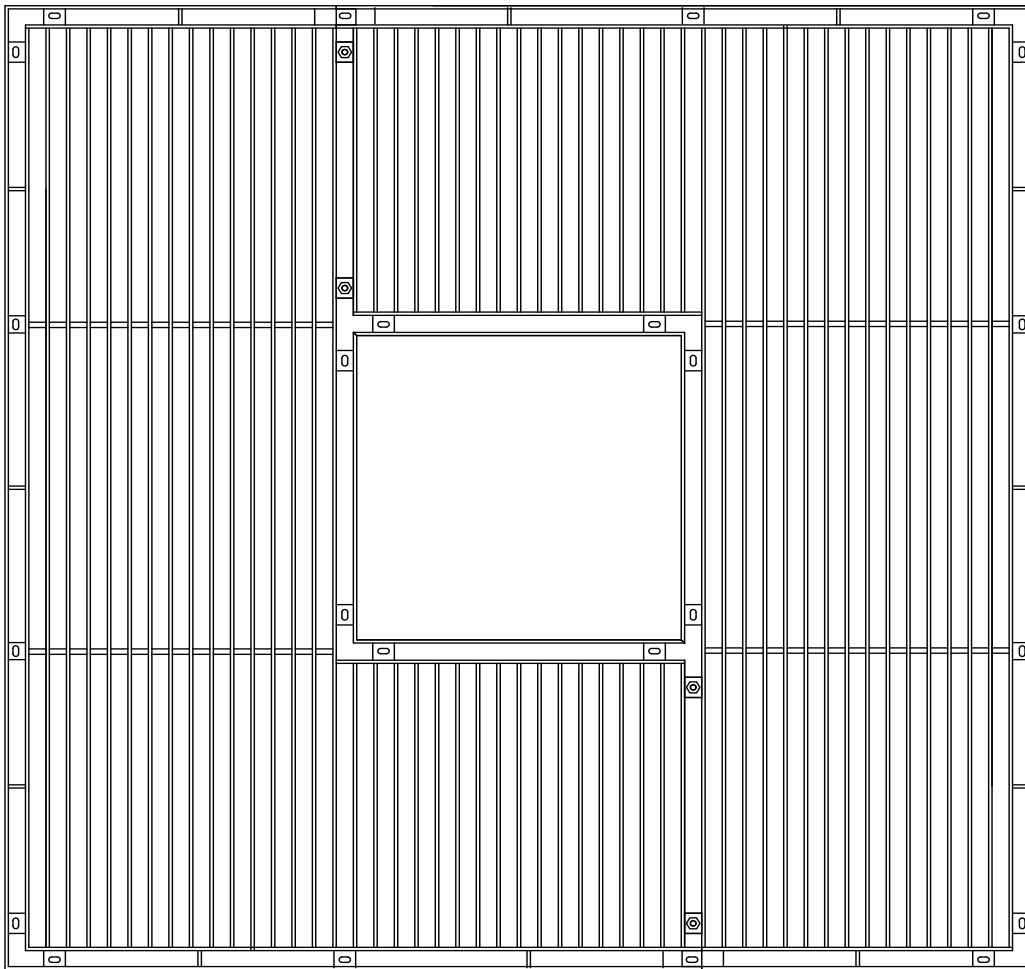
# inhalt

produktfoto	3
wichtige hinweise	4
baumscheibe mit leichte unterkonstruktion	5
querschnitt mit frames	6
montage unterkonstruktion	7
montage baumscheibe	8

produktfoto

## ANÆ baumscheibe modell Dendre

Höhe baumscheibe: 4cm



ANÆ strassenmobiliar  
Het Rondeel 17  
6219 PG Maastricht  
t +31 (0)433 255 145  
e info@ANÆ.eu  
i www.ANÆ.eu

24-04-2017

wichtige hinweise 

## **ANÆ** baumscheibe modell Dendre

Höhe baumscheibe: 4cm

Montage- und Wartungsarbeiten sind nur mit Originalteilen durchzuführen. Für die Installation sind nationalen und internationalen Vorschriften zu beachten. Werden nachträglich Änderungen am Produkt vorgenommen, so gilt der derjenige als Hersteller, der diese Änderungen vornimmt. ANÆ Straßenmobiliar übernimmt keine Haftung für Schäden, die durch unsachgemäßen Einsatz entstehen. Montage nur durch Fachpersonal.

Baumscheiben dürfen nur für den von uns angegebenen Zweck verwendet werden.

Baumscheiben dürfen bis einschließlich abgeschlossener Bepflanzung nicht überfahren werden.

Wann bei Verlegen mit M12 Schrauben der Baumscheibe nicht gleich ist muttern M10 Schrauben angewendet werden. ANÆ kann dies bieten.

Die Bilder in diesem Dokument verwendet werden sind indikativ von dem Mass und ob Modell. Je nach Grösse ist Diskrepanz möglich.

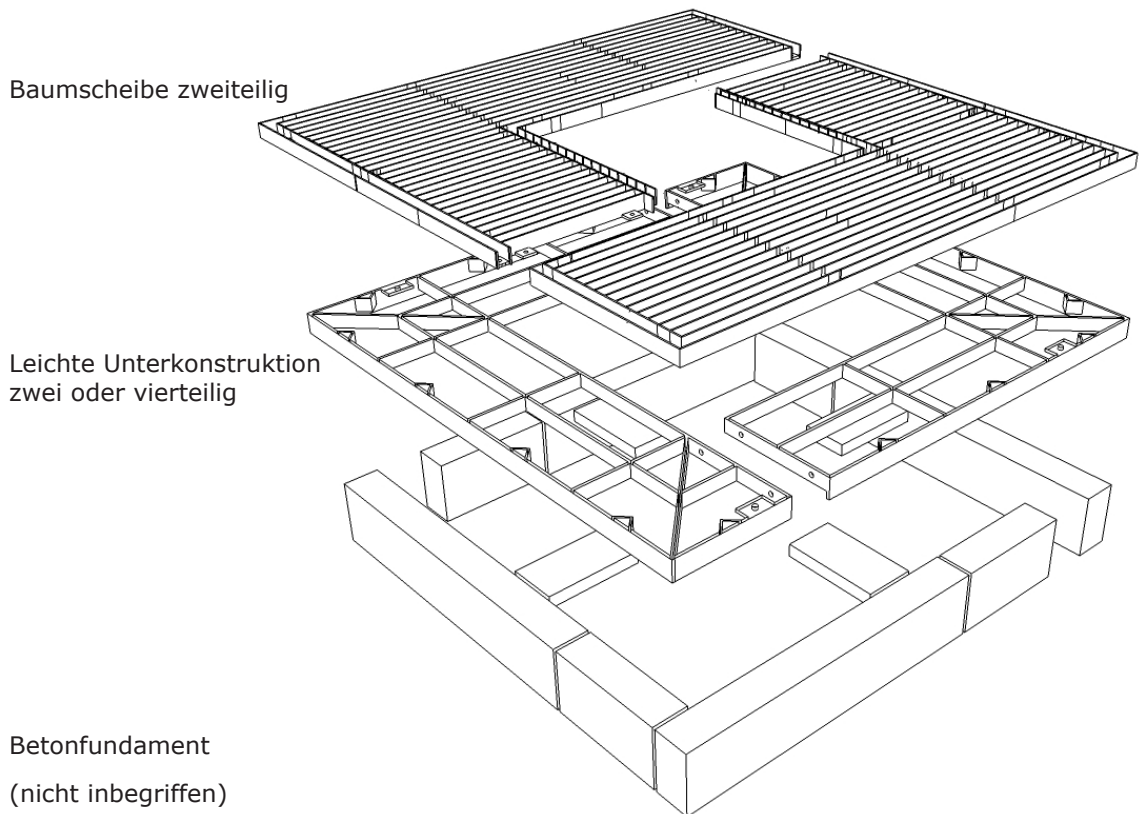
**ANÆ** strassenmobiliar  
Het Rondeel 17  
6219 PG Maastricht  
t +31 (0)433 255 145  
e info@ANÆ.eu  
i www.ANÆ.eu

24-04-2017

# baumscheibe mit leichte unterkonstruktion

## **ANÆ** baumscheibe modell Dendre

Höhe baumscheibe: 4cm



Baumscheibe zweiteilig

Leichte Unterkonstruktion  
zwei oder vierteilig

Betonfundament  
(nicht inbegriffen)

### **Abb. 1**

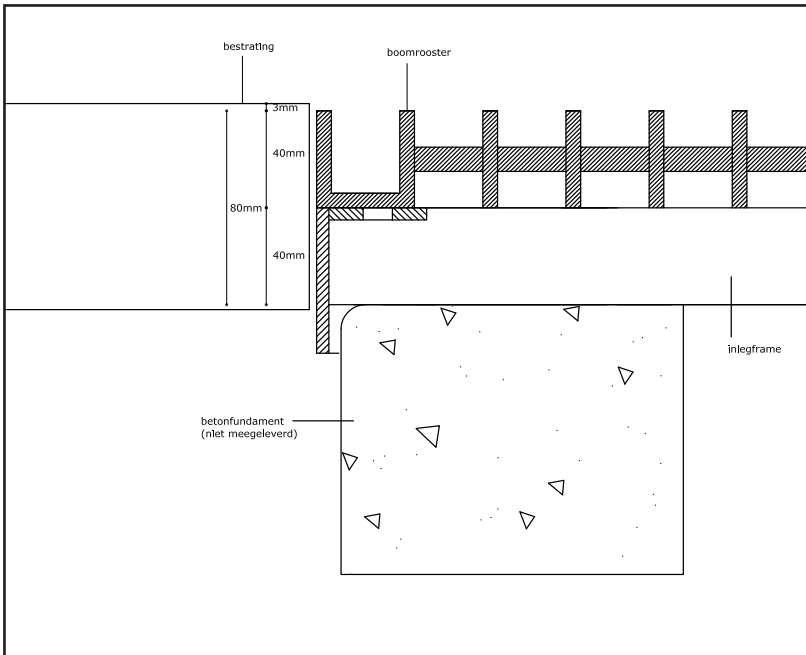
#### **Achtung:**

Bei Gitter von zwei Meter ausenmaße müssen zusätzliche Betonfliesen auf der Höhe des Pflanzloch vorgesehen sein. Nur durch ordnungsgemäß Verlegen des Systems kann eine verkehrsklasse B für PKW nach NEN-EN 1991-2:2003 wurden erreicht.

**ANÆ** strassenmobiliar  
 Het Rondeel 17  
 6219 PG Maastricht  
 t +31 (0)433 255 145  
 e info@ANAE.eu  
 i www.ANAE.eu

24-04-2017

querschnitt mit unterkonstruktion  
**ANÆ** baumscheibe modell Dendre  
 Höhe baumscheibe: 4cm

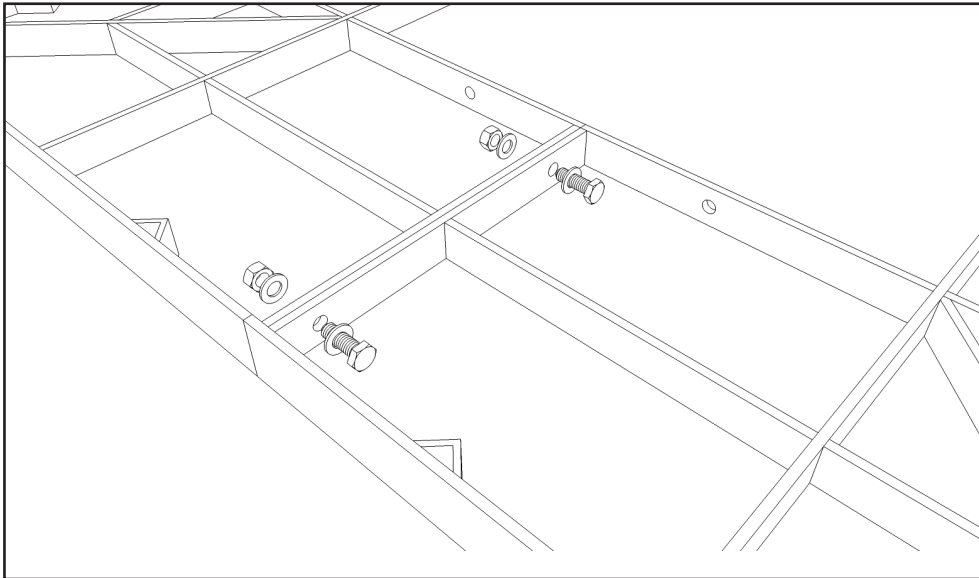


**Abb. 2**  
**Leichte Unterkonstruktion**

# montage unterkonstruktion

## ANÆ baumscheibe modell Dendre

Höhe baumscheibe: 4cm

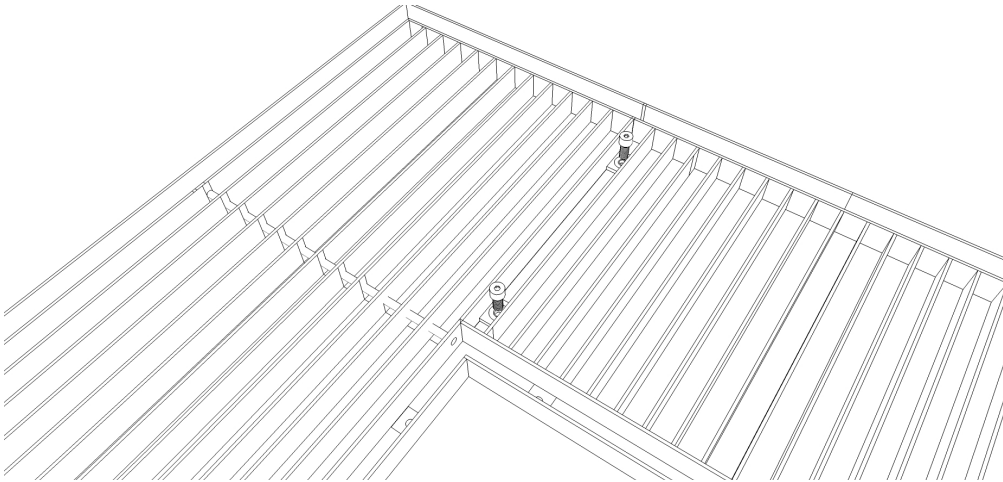


**Abb. 3** Leichte Unterkonstruktion  
 Schrauben DIN933 M12  
 Scheiben DIN125  
 Muttern DIN985 M12

## montage baumscheibe

### ANÆ baumscheibe modell Dendre

Höhe baumscheibe: 4cm



#### Abb. 4

Baumscheibe Dendre  
M12x30 Sechskantschraube 4x pro Stück  
M12 Schraubenmutter 4x pro Stück